

東日本大震災により被害を受けられた方へ

パソコンで申告書等の作成が簡単にできます

国税庁では、パソコンの画面に従って金額等を入力することにより、雑損控除額又は災害減免額で計算した確定申告書が作成できる「確定申告書等作成コーナー」を国税庁ホームページ【www.nta.go.jp】に掲載していますので、是非ご利用ください。

入力例 年末調整済みの給与1か所の被災された方が、書面により22年分で手続きを行う場合

【国税庁ホームページTOP画面】

(注)平成23年9月現在の画面です。

The screenshot shows the homepage of the National Tax Agency. A red circle highlights the '確定申告書等作成コーナー' (Final Return Preparation Corner) link in the left sidebar. A red circle highlights the '東日本大震災関連の国税庁からのお知らせ' (Notice from the NTA related to the Great East Japan Earthquake) link in the main content area. A red circle highlights the '確定申告書等作成コーナー' link in the 'トピックス' (Topics) section. A red circle highlights the '確定申告書等作成コーナー' link in the 'お知らせ' (Notice) section. A red circle highlights the '確定申告書等作成コーナー' link in the 'お知らせ' (Notice) section.

申告書等の作成は、ココをクリック。

■ 東日本大震災関連の国税庁からのお知らせ
■ 東日本大震災への対応(首相官邸ホームページ)

東日本大震災に関連した国税に関する情報を知りたい方は、ココをクリック。

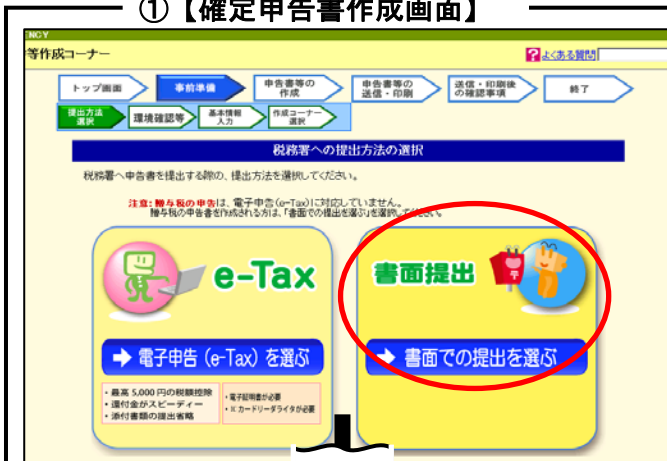
The screenshot shows the '確定申告書等作成コーナー' (Final Return Preparation Corner) page. A red circle highlights the '確定申告書等作成コーナー' link in the left sidebar. A red circle highlights the '確定申告書等作成コーナー' link in the main content area. A red circle highlights the '確定申告書等作成コーナー' link in the main content area.

The screenshot shows the '東日本大震災関連の国税庁からのお知らせ' (Notice from the NTA related to the Great East Japan Earthquake) page. A red circle highlights the '確定申告書等作成コーナー' link in the main content area. A red circle highlights the '確定申告書等作成コーナー' link in the main content area.

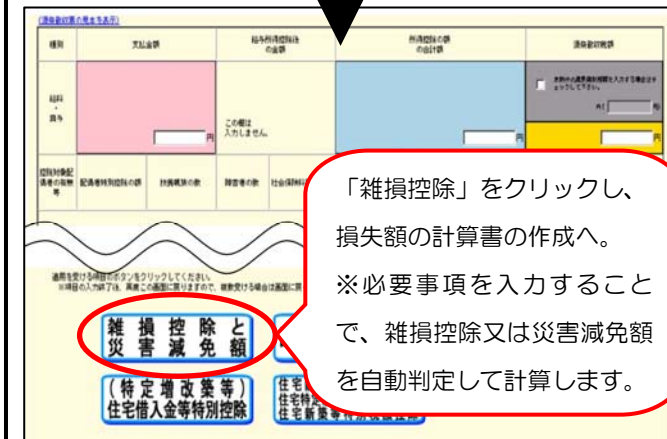
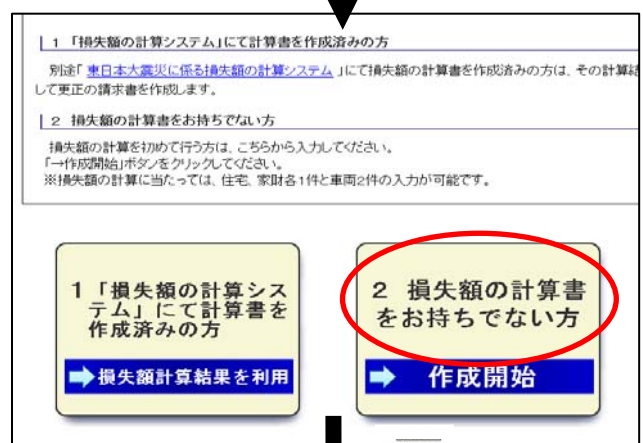
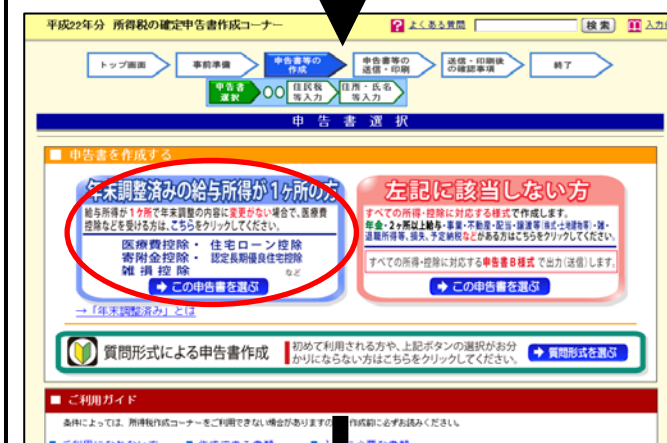
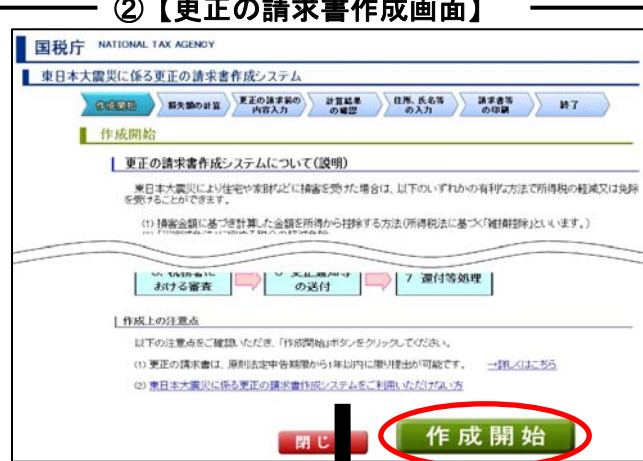
【確定申告書等作成コーナーTOP画面】

The screenshot shows the '確定申告書等作成コーナーTOP画面' (Final Return Preparation Corner TOP page). A red circle highlights the '確定申告書を作成' (Create Final Return) button. A red circle highlights the '更正の請求書を作成' (Create Request for Correction) button. A red circle highlights the '平成22年分の確定申告をしていない方は、ココをクリック。次頁①へ。' (If you have not filed your 2022 final return, click here. Go to page ①.) text. A red circle highlights the '平成22年分の確定申告が済んでいる方は、ココをクリック。次頁②へ。' (If you have already filed your 2022 final return, click here. Go to page ②.) text.

① 【確定申告書作成画面】



② 【更正の請求書作成画面】



画面に従って、被災状況・所得金額等を入力。

確定申告書の完成

更正の請求書の完成

作成した申告書等に必要書類を添えて、郵送・信書便などでご提出ください。
 なお、「e-Tax」を選んで作成すると、電子申告することもできますので是非ご利用ください。
 ご質問・ご不明な点がございましたら、最寄りの税務署にお気軽にお問い合わせください。
 (住所地の所轄税務署以外の税務署でも、ご相談を受け付けています。)